

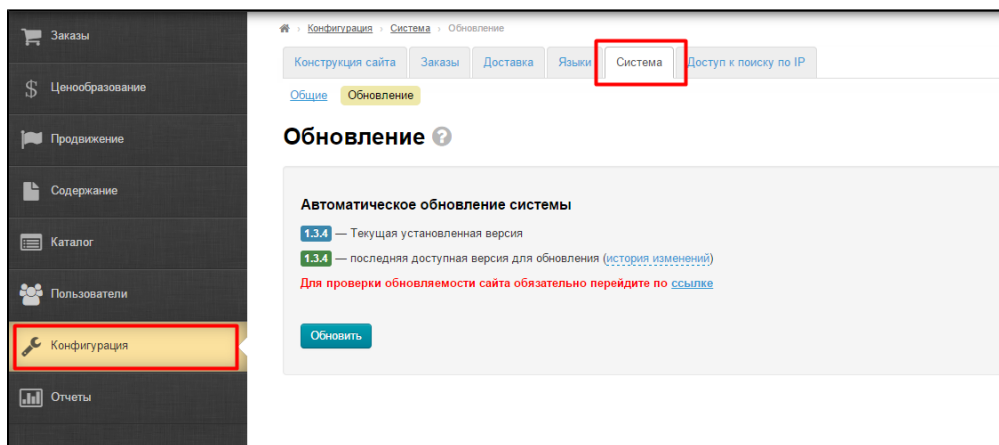
Обновление



Этот подраздел предназначен для обновления Коробки.

Расположение в админке: Конфигурация > Система > Обновление

Внимание! Обязательно проверьте сайт на возможность обновления перед тем, как нажать кнопку «Обновить».



Как обновить сайт

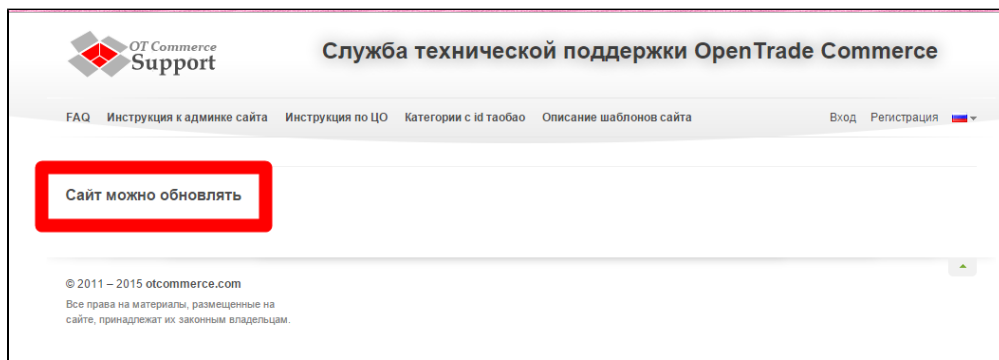
1. Смотрим на текущую установленную версию вашего сайта.
2. Смотрим на последнюю доступную версию.

Если данные различаются

1. Кликаем по ссылке рядом с надписью «Для проверки обновляемости сайта обязательно перейдите по ссылке:»
2. После клика вас переадресует на страницу Службы технической поддержки.

Когда можно обновлять?

Если вы увидели текст «Сайт можно обновлять»:



Кликаем в админке кнопку «Обновить» и ждем, пока сайт обновится.

Обновление ?


Автоматическое обновление системы

1.3.4 — Текущая установленная версия

1.3.4 — последняя доступная версия для обновления ([история изменений](#))

Для проверки обновляемости сайта обязательно перейдите по [ссылке](#)

Обновить



Если такой надписи нет, сайт обновлять самостоятельно не рекомендуется. Обратитесь в службу технической поддержки.