

PayAnyWay (Moneta)

- 54-ФЗ
- Описание
 - Сайт
 - Тарифы
 - Правовая форма
 - Территория обслуживания
- Подключение
 - Регистрация в ПС
 - Настройка
 - Заявка в саппорт
 - Создание тикета
 - Документация для разработчиков

54-ФЗ

<https://kassa.payanyway.ru/>

Компания PayanyWay подготовили решение:

Приобрести ККМ (контрольно-кассовую машину) МодульКассу или арендовать кассу АТОЛ онлайн .
Зарегистрировать ККМ в ИФНС и в любом ОФД.
В личном кабинете сервиса kassa.payanyway.ru внести данные для доступа к Вашей онлайн кассе.
Обновить модуль для вашей CMS, либо заказать интеграцию с сервисом kassa.payanyway.ru на базе SDK.
Перечень CMS и статусы интеграции с сервисом kassa.payanyway.ru для выполнения 54-ФЗ: PayAnyWay54FZCMSlist

Описание

Платежи через сервис PayAnyWay — это быстрый и безопасный способ оплаты различных товаров и услуг: от сотовой связи и кабельного телевидения до авиабилетов и услуг отелей.

Оплачивать услуги с PayAnyWay просто и удобно.

Сайт

<https://payanyway.ru/>

Тарифы

<https://payanyway.ru/info/w/ru/public/w/partnership/merchants/tariffs.html>

Правовая форма

Юридические лица, Индивидуальные предприниматели

Территория обслуживания

Подключение

Таблица данных

Параметр	Значение	Примечание	Данные для ОпенТрейд Коммерс
Идентификатор магазина		Соответствует номеру расширенного счета магазина	+
Check URL	пусто		
HTTP метод	POST		
Pay URL	http://paygate.otapi.net/monetaru.callback?instanceKey=xxx	Общее#Общее-Понятия	
Success URL / Fail URL	пусто		
Код проверки целостности данных	Придумать		+
Можно переопределять настройки в URL	Да		
Подпись формы оплаты обязательна	Да		
Тестовый режим	Да/Нет	Да - для начальной проверки	
Тип интерфейса	MONETA Assistant		

Необходимо удостовериться, что нужные платежные системы подключены к аккаунту. По умолчанию PayAnyWay подключает лишь одну имени себя.

Регистрация в ПС

Заходим по адресу: <https://payanyway.ru/partnerRegistration.htm>

Заполняем регистрационную форму:

Подключить оплату для Интернет-магазина

Требуемые документы:

Заявление о присоединении к условиям договора. Заявление будет сформировано в Личном кабинете автоматически после регистрации.

Обратите внимание: вы находитесь на странице регистрации российских юридических лиц и предпринимателей. Если необходима регистрация нерезидента, перейдите [по ссылке](#).

Выберите тарифный план

Интернет-магазин
 Предприятие ЖКХ

* Название

* Сайт (URL)

* ИНН

* E-mail

Промо-код

Я принимаю [Правила и условия](#)

Я принимаю условия [договора-оферты](#)

Нужно ввести: [Название](#), [Сайт \(URL\)](#), [ИНН](#), [E-mail](#) и согласиться с условиями сервиса.

Затем следуем инструкциям, чтобы активировать аккаунт.

Настройка

Подробная инструкция по настройке: <https://payanyway.ru/info/w/ru/public/merchants/Opentao.pdf>

Необходимо удостовериться, что нужные платежные системы подключены к аккаунту. По умолчанию PayAnyWay подключает лишь одну имени себя.


Заявка в саппорт

Необходимо написать тикет в [саппорт](#). В тикете укажите следующие данные:


1. Название Платежной Системы, в которой зарегистрировались
2. Идентификатор магазина — Соответствует номеру расширенного счета магазина
3. Код проверки целостности данных

Создание тикета

Авторизуйтесь в [службе технической поддержки OT Commerce](#), перейдите на страницу подачи заявки.

 **Служба технической поддержки OpenTrade Commerce**

FAQ Инструкция к админке сайта Инструкция по ЦО Категории с id таобао Описание шаблонов сайта

Вы вошли как Выход 

Ваши сообщения об ошибках

Список заявок на услуги

Сообщить об ошибке

Подать заявку на услугу

Настройки

Ваши сообщения об ошибках

№ обращения	Тема	Дата	Тип ошибки	Статус	Непрочит. сообщ.
			Все	Все	
				Закрыт	0
				Закрыт	0

50 Записей на странице Страница 1 из 1

© 2011 – 2015 otcommerce.com
Все права на материалы, размещенные на сайте, принадлежат их законным владельцам.

Выберите «Подключение платёжной системы».

Ваши сообщения об ошибках

Список заявок на услуги

Сообщить об ошибке

Подать заявку на услугу

Настройки

Уважаемый клиент.

Информируем, что мы больше не принимаем заявки на индивидуальные доработки сайта, взяв курс на улучшение качества коробки OpenТрейд и развитие функционала для всех клиентов.

Если у вас есть полезное предложение по улучшению коробки, пожалуйста, воспользуйтесь нашим [форумом](#). Вынесите Ваше предложение на обсуждение с другими клиентами и командой ОТ.

Если вы хотите улучшить свою коробку, то на форуме также есть предложения по разработкам.

Если же вы хотите подать заявку на:

- установку сайта,
- обновление сайта,
- подключение модуля Спецпоиска,
- подключение платёжной системы

выберите соответствующий пункт.

Мы не гарантируем рассмотрение вашей заявки, если она не по одному из вышеперечисленных вопросов!

Установка коробки

Перенос коробки

Обновление платформы

Подключение платёжной системы

Подключение к ТХС

Заявка на создание ключа

Подключение дополнительных модулей

Заявка в свободной форме

Отобразится форма для подачи заявки на подключение.

Ваши сообщения об ошибках

Список заявок на услуги

Сообщить об ошибке

Подать заявку на услугу

Настройки

Подключение платёжной системы


Confluence Пространства

Редактирование Наблюдать Поделиться Инструменты

Документация OpenTrade Commerce / OpenTrade Commerce

Платёжные системы и агрегаторы

Добавлено Сергей Кириченко, последняя редакция Ирина Балаканова 14 апр 2015 (просмотреть изменение)



- Описание
- Выбор платёжной системы
 - Территориальное деление
 - Россия
 - СНГ

Atlassian Confluence 5.3.4, Enterprise Wiki: Веб-приложение для коллективной работы с документами и управления

[Отчет об ошибках](#) · [Новости Atlassian](#)

[Открыть документ в новом окне](#)

Название скайп чата

Адрес сайта

Платёжная система
Выберите платёжную систему

Данные для подключения платёжной системы

Отправить

Документация для разработчиков

<https://payanyway.ru/info/w/ru/public/w/partnership/developers/cms.html>