

Деньги Online

- Описание
 - Проблемы
 - Сайт
 - Тарифы
 - Правовая форма
 - Территория обслуживания
 - Подключение
 - Регистрация в ПС
 - Настройки
 - Настройка оплаты через Киви
 - Настройка оплаты через СМС на номера мобильных компаний
 - Подключенные способы оплаты
 - Заявка в саппорт
 - Создание тикета
 - Документация для разработчиков
-

Описание

Компания «Деньги Online» предлагает огромный выбор платежных систем, включая самые популярные платежные системы: банковские карты, электронные кошельки (Qiwі, Яндекс.Деньги, Web money), денежные переводы («Евросеть», «Связной»), «Альфа-клик», прием платежей через терминалы, мобильные платежи.

Вы можете устанавливать на своем сайте именно те системы оплаты, которые пользуются наибольшим спросом среди Ваших клиентов. Начните принимать онлайн платежи на сайте интернет-магазина уже сегодня!

Проблемы

Если ваша платежная валюта не рубли, а например доллары, то можете столкнуться с проблемой когда пользователь оплатив через данную ПС 100 юаней, увидит на своем счете 100 долларов.

При оповещении о совершенном платеже ДО передает сумму платежа (в валюте оплаты) и «Курс к рублю» (рубль — основная валюта ДО), относительного этих параметров пользователю в системе ОпенТрейд Коммерс зачисляются средства.

По каким то не понятным причинам, ДО могут выключить опцию передачи «Курс к рублю». Тогда ваши пользователи столкнутся с этой проблемой.

Рекомендуем при подключении к ДО или при возникновении данной проблемы обращаться в тех. поддержку ДО с просьбой включить опцию «Передача курсов в уведомлении».

Сайт

<http://dengionline.com/>

Тарифы

http://dengionline.com/doc/DO_Price_v4_site_Standard.pdf

Правовая форма

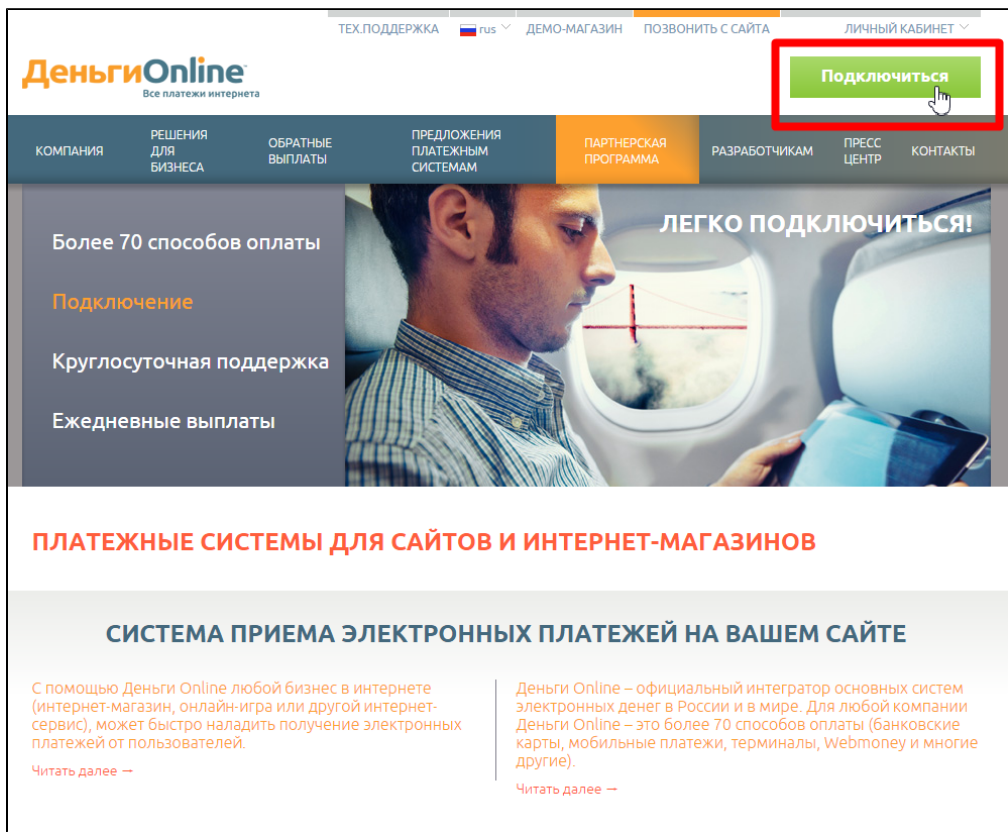
Юридические лица, Индивидуальные предприниматели

Территория обслуживания

Подключение

Регистрация в ПС

Заходим по ссылке: <http://dengionline.com/> и нажимаем кнопку «Подключиться»:



Заполняем заявку на подключение:

[ТЕХ.ПОДДЕРЖКА](#)
[rus](#)
[ДЕМО-МАГАЗИН](#)
[ПОЗВОНИТЬ С САЙТА](#)
[ЛИЧНЫЙ КАБИНЕТ](#)

ДеньгиOnline
 Все платежи интернета

[Подключиться](#)

[КОМПАНИЯ](#)
[РЕШЕНИЯ ДЛЯ БИЗНЕСА](#)
[ОБРАТНЫЕ ВЫПЛАТЫ](#)
[ПРЕДЛОЖЕНИЯ ПЛАТЕЖНЫМ СИСТЕМАМ](#)
[ПАРТНЕРСКАЯ ПРОГРАММА](#)
[РАЗРАБОТЧИКАМ](#)
[ПРЕСС ЦЕНТР](#)
[КОНТАКТЫ](#)

ЗАЯВКА НА ПОДКЛЮЧЕНИЕ

Контактное лицо *

Электронная почта *

Название юридического лица / ИП

Телефон *

Адрес сайта * Нет сайта

Платформа сайта *

Общая сфера *

Оборот компании *

Комментарии

* Обязательные пункты для заполнения. Обратите, пожалуйста, внимание, что точность и полнота нашего ответа на заявку зависит от оставленных Вами данных.

[Отправить заявку](#)

[Проекты, не разрешенные к подключению](#)

Варианты подключения:

[Написать по электронной почте](#)

[Позвонить с сайта](#)

Позвонить по телефону 8 800 200-03-20

После заполнения заявки ждем одобрения и выполняем дальнейшие действия по инструкции, которую предоставит оператор ПС.

Настройки

При заполнении анкеты вам необходимо учесть следующее:

Вместо адреса **example.com** впишите имя своего сайта.

Параметр	Значение	Данные для ОпенТрейд Коммерс
Номер вашего проекта		+
Секретное слово, для создания подписи в сообщении о зачисление платежа	Сгенерировать/Придумать	+
URL для обработчика уведомлений	http://example.com/payment/dengionline/result/	
URL для успешного платежа	http://example.com/payment/dengionline/success/	
URL для ошибки платежа	http://example.com/payment/dengionline/fail/	

Настройка оплаты через Киви

Необходимо отправить письмо в свободной форме с просьбой «активировать оплату через Киви» на адрес merchant@dengionline.com.

В письме должно содержаться:

- адрес вашего сайта;
- номер вашего проекта в системе ДО.

Настройка оплаты через СМС на номера мобильных компаний

Для того чтобы подключить данный способ Вам необходимо

- если проект на стадии подключения, обратиться к менеджеру отдела продаж;
- если проект уже принимает платежи, в отдел аккаунтинга merchant@degionline.com

с просьбой подключить оплату через СМС на номера мобильных компаний.

Текст обращение может выглядеть как:

- Информация в процессе получения

Далее вам необходимо отослать полученный ответ, содержащий тех. информацию нам.

Подключенные способы оплаты

Изначально после подключения ПС клиенту работают:

- EasyPay
- MoneXu
- LiqPay Direct
- БК Украины

Практически сразу согласовываются остальные банковские карты (без менеджера).

Qіwі и Яндекс.Деньги — включается не сразу, а по мере поступления настроек из платежной системы (в течение 2–3 недель). Это согласовывает менеджер ДО, поэтому если нужны сроки, к нему вопрос — был ли проект подан на согласование и когда.

Следующие способы оплаты недоступны для проектов без трехстороннего договора с ДО и ПКСБ. Если они нужны, обращайтесь к менеджеру.

- Контакт
- Евросеть
- Альфабанк
- Webmoney


Заявка в саппорт

Необходимо написать тикет в [саппорт](#). В тикете укажите следующие данные:


1. Название Платежной Системы, в которой зарегистрировались
2. Номер вашего проекта
3. Секретное слово, для создания подписи в сообщении о зачисление платежа

Создание тикета

Авторизуйтесь в [службе технической поддержки OT Commerce](#), перейдите на страницу подачи заявки.

 **Служба технической поддержки OpenTrade Commerce**

FAQ | Инструкция к админке сайта | Инструкция по ЦО | Категории с id таобао | Описание шаблонов сайта

Вы вошли как Выход 

Ваши сообщения об ошибках

Список заявок на услуги

Сообщить об ошибке

Подать заявку на услугу

Настройки

Ваши сообщения об ошибках

№ обращения	Тема	Дата	Тип ошибки	Статус	Непрочит. сообщ.
			Все	Все	
				Закрыт	0
				Закрыт	0

50 Записей на странице Страница 1 из 1

© 2011 – 2015 otcommerce.com
Все права на материалы, размещенные на сайте, принадлежат их законным владельцам.

Выберите «Подключение платёжной системы».

Ваши сообщения об ошибках

Список заявок на услуги

Сообщить об ошибке

Подать заявку на услугу

Настройки

Уважаемый клиент.

Информируем, что мы больше не принимаем заявки на индивидуальные доработки сайта, взяв курс на улучшение качества коробки OpenТрейд и развитие функционала для всех клиентов.

Если у вас есть полезное предложение по улучшению коробки, пожалуйста, воспользуйтесь нашим [форумом](#). Вынесите Ваше предложение на обсуждение с другими клиентами и командой ОТ.

Если вы хотите улучшить свою коробку, то на форуме также есть предложения по разработкам.

Если же вы хотите подать заявку на:

- установку сайта,
- обновление сайта,
- подключение модуля Спецпоиска,
- подключение платёжной системы

выберите соответствующий пункт.

Мы не гарантируем рассмотрение вашей заявки, если она не по одному из вышеперечисленных вопросов!

Установка коробки

Перенос коробки

Обновление платформы

Подключение платёжной системы

Подключение к ТХС

Заявка на создание ключа

Подключение дополнительных модулей

Заявка в свободной форме

Отобразится форма для подачи заявки на подключение.

Ваши сообщения об ошибках

Список заявок на услуги

Сообщить об ошибке

Подать заявку на услугу

Настройки

Подключение платёжной системы


Confluence Пространства

Редактирование Наблюдать Поделиться Инструменты

Документация OpenTrade Commerce / OpenTrade Commerce

Платёжные системы и агрегаторы

Добавлено Сергей Кириченко, последняя редакция Ирина Балаканова 14 апр 2015 (просмотреть изменение)



- Описание
- Выбор платёжной системы
 - Территориальное деление
 - Россия
 - СНГ

Atlassian Confluence 5.3.4, Enterprise Wiki: Веб-приложение для коллективной работы с документами и управления

[Отчет об ошибках](#) · [Новости Atlassian](#)

[Открыть документ в новом окне](#)

Название скайп чата

Адрес сайта

Платёжная система

Выберите платёжную систему

Данные для подключения платёжной системы

Отправить

Документация для разработчиков

http://dengionline.com/dev/simplified_int